
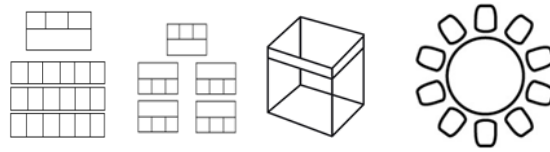


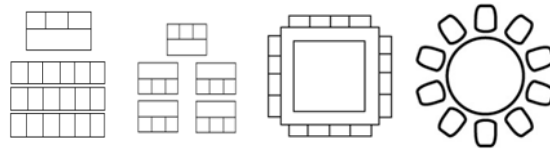
# 场地尺寸及容量 信息一览表



各式摆台最佳容量及场地规格



场地	可使用面积 (平方米)	大概场地尺寸 长 x 宽 x 高(米)	剧院式	课桌式	3米 x 3米 标准展位	宴会式 每桌 10 人	最大货物入口规格 宽 x 高 (米)	地面承重 (吨/平方米)
展览厅 2AB	3,706	51 x 73 x 8.5	-	-	168	-	7 x 4.3	1.2
展览厅 2A	1,825	51 x 36 x 8.5	1,425	-	90	-	7 x 4.3	1.2
展览厅 2B	1,881	51 x 37 x 8.5	1,425	-	78	-	7 x 4.3	1.2
展览厅 4ABC	20,095	94 x 215 x 8.5	-	-	1,067	-	10 x 3.8	1.2
展览厅 4A	6,550	94 x 70 x 8.5	4,800	-	355	-	10 x 3.8	1.2
展览厅 4B	6,790	94 x 73 x 8.5	4,800	-	356	-	10 x 3.8	1.2
展览厅 4C	6,755	94 x 72 x 8.5	4,800	-	356	-	10 x 3.8	1.2



场地	可使用面积 (平方米)	大概场地尺寸 长 x 宽 x 高(米)	剧院式	课桌式	会议室	宴会式 每桌 10 人	最大货物入口规格 宽 x 高 (米)	地面承重 (吨/平方米)
会议厅	1,700	33 x 52 x 8.5	1,700	936	222	1,040	2 x 2.8	0.5
会议厅 A	850	33 x 26 x 8.5	850	432	138	480	2 x 2.8	0.5
会议厅 B	850	33 x 26 x 8.5	850	432	138	480	2 x 2.8	0.5
会议厅 前厅	812	58 x 14 x 8.5	-	-	-	-	2 x 2.8	0.5
会议室 201	234	13 x 18 x 8.5	230	100	54	120	2 x 2.8	0.5
会议室 202	234	13 x 18 x 8.5	230	100	54	120	2 x 2.8	0.5
会议室 201-202	468	13 x 36 x 8.5	460	200	120	270	2 x 2.8	0.5
会议室 203	156	17 x 9.2 x 4.2	150	72	48	80	1.6 x 2.8	0.5
会议室 204	110	12 x 9.2 x 4.2	105	36	30	60	1.6 x 2.8	0.5
会议室 205	175	19 x 9.2 x 4.2	180	81	54	80	1.6 x 2.8	0.5
会议室 204-205	285	31 x 9.2 x 4.2	285	144	90	160	1.6 x 2.8	0.5
会议室 501	132	12 x 11 x 4.2	144	54	36	60	1.6 x 2.8	0.5
会议室 502	132	12 x 11 x 4.2	144	54	36	60	1.6 x 2.8	0.5
会议室 503	132	12 x 11 x 4.2	144	54	36	60	1.6 x 2.8	0.5
会议室 504	132	12 x 11 x 4.2	144	54	36	60	1.6 x 2.8	0.5
会议室 501-504	528	12 x 44 x 4.2	540	240	138	330	1.6 x 2.8	0.5
会议室 505	110	10 x 11 x 4.2	120	36	30	40	1.6 x 2.8	0.5
会议室 506	110	10 x 11 x 4.2	120	36	30	40	1.6 x 2.8	0.5
会议室 507	110	10 x 11 x 4.2	120	36	30	40	1.6 x 2.8	0.5
会议室 508	110	10 x 11 x 4.2	120	36	30	40	1.6 x 2.8	0.5
会议室 505-508	440	10 x 44 x 4.2	450	189	132	220	1.6 x 2.8	0.5
会议室 509	52	6.5 x 8 x 4.2	54	18	12	20	1.6 x 2.8	0.5
会议室 510	52	6.5 x 8 x 4.2	54	18	12	20	1.6 x 2.8	0.5
会议室 511	52	6.5 x 8 x 4.2	54	18	12	20	1.6 x 2.8	0.5
会议室 509-511	156	6.5 x 24 x 4.2	162	72	54	60	1.6 x 2.8	0.5
会议室 512	72	9 x 8 x 4.2	78	27	18	40	1.6 x 2.8	0.5
贵宾室 1	180	15 x 12 x 4.5	-	-	-	-	1.35 x 2.9	0.5

## 展览 / 会议场地规格

场地	可使用面积 (平方米)	高度 (米)	地面承重 (吨/平方米)
入口大堂	1,230	4.4	0.5
会议厅大堂	1,455	4.4	0.5
2号展览厅大堂	1,563	4.4	0.5
4号展览厅大堂	3,840	8.5	0.5

## 用于展览厅、会议厅及会议室的物料、货物搬运设施

电梯	停靠楼层	载重量 (吨)	电梯门尺寸 宽 x 高 (米)	内部尺寸 宽 x 深 x 高 (米)
货梯 01	B1、L2、L3、L4	4.5	2 x 2.4	2.3 x 3.7 x 3.2
货梯 02	B1、L2、L3、L4	4.5	2 x 2.4	2.3 x 3.7 x 3.2
货梯 03	B1、L2、L4	9	2.5 x 3.2	3 x 4.7 x 4
货梯 04	B1、L2、L4	9	2.5 x 3.2	3 x 4.7 x 4
货梯 05	B1、L2、L4	4.5	2 x 2.4	2.3 x 3.7 x 3.2
货梯 06	B1、L2、L4	4.5	2 x 2.4	2.3 x 3.7 x 3.2
货梯 07	B1、L2、L3、L4	9	2.5 x 3.2	3 x 4.7 x 4
货梯 08	B2、B1、L2、L4	4.5	2 x 2.4	2.3 x 3.7 x 3.2
货梯 09	B2、B1、L2、L4	4.5	2 x 2.4	2.3 x 3.7 x 3.2
货梯 30	L3、L4、L5	1.35	1.3 x 2.4	1.4 x 2 x 2.8
货梯 35	L2、L3、L4、L5	1.35	1.3 x 2.4	1.4 x 2 x 2.8

B1 卸货平台尺寸 (宽 x 高)：125 米 x 3.8 米

B1 卸货区容量：可容纳 55 辆 11 米长货车，59 辆 8 米长货车，13 辆 5 米长厢式货车

B1 辆调度区容量：可容纳 48 辆 11 米长货车 (或 64 辆 8 米长货车)

B1 辆调度区入口尺寸 (宽 x 高)：3.5 米 x 3.8 米

L4 卸货区容量：可容纳 22 辆 11 米长货车

车辆上坡道尺寸 (宽 x 高)：7 米 x 3.8 米

车辆停泊：综合体内有超过 3,500 个公众停车位

## 餐厅

场地	座位数 (位)	面积 (平方米)
咖啡厅 2A	32	33
咖啡厅 4A	200	196
咖啡厅 4C	100	230
四层博览馆餐厅	350	665



沈阳新世界博览馆

中国沈阳市和平区博览路 2 甲 2 号

电话: (86) 24 3161 9900 传真: (86) 24 3161 9800

info@shenyangnwexpo.com | www.shenyangnwexpo.com